

PIRÁMIDE DE PROTECCIÓN Y EL USO DE QUÍMICOS EN EL SALÓN DE UÑAS



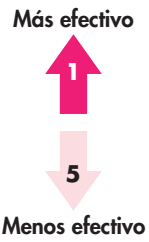
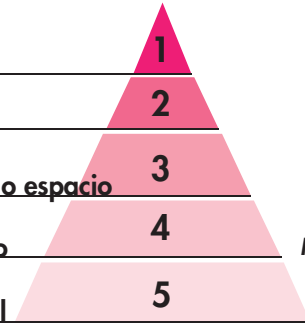
Quitar el peligro

Sustituir

Cambiar el diseño de equipo o espacio

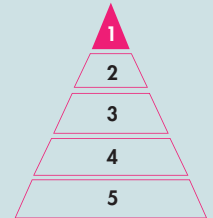
Cambiar el sistema de trabajo

Equipo de Protección Personal



QUITAR EL PELIGRO

Por ejemplo: Eliminar el peligro químico del salón de uña significa remover productos tóxicos completamente y usar solo productos no-tóxicos que sean comprobados.



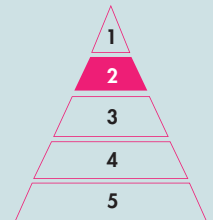
MÁS EFECTIVO



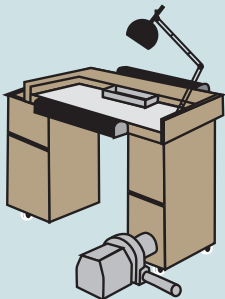
SUSTITUIR

(Sustituir un producto por uno menos peligroso)

Por ejemplo: Sustituir esmalte que contiene el trío tóxico (ftalato de dibutilo, tolueno y formaldehído) con esmaltes que sean "3-Free" libres del trío tóxico.



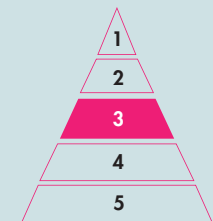
Mesa ventilada



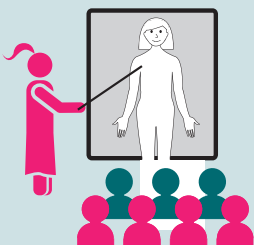
CAMBIAR EL DISEÑO DE EQUIPO O ESPACIO

(separación del peligro o rediseño de equipo)

Por ejemplo: Usar mejor ventilación que en realidad proteja a las trabajadoras.



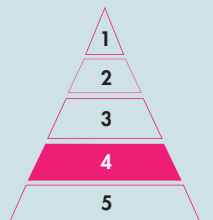
Entrenamiento



CAMBIAR EL SISTEMA DE TRABAJO

(Capacitar trabajadoras o cambiar la forma de trabajo)

Por ejemplo: Talleres de salud y seguridad que incluyen como transferir y distinguir químicos.



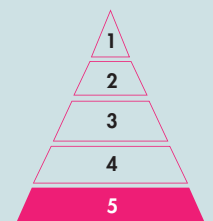
Respirador de media cara



CAMBIAR EL SISTEMA DE TRABAJO EQUIPO DE PROTECCIÓN PERSONAL

(Proteger la trabajadora con buen equipo)

Por ejemplo: Siempre usar guantes, lentes de protección y respiradores cuando el trabajo lo requiere.



MENOS EFECTIVO