

TIENE PREGUNTAS? CONTACTE :

OSHA Oficina de Manhattan:

201 Varick Street RM 908
New York, NY 10014
212.620.3200

Oficina de OSHA de Queens:

45-17 Marathon Parkway
Little Neck, NY 11362
718.279.9060



Susan Harwood

Entrenamiento de OSHA Susan Harwood



Seguridad y Salud en el Sitio de
Trabajo-- Construccion



SEPAN SUS DERECHOS


- Pueden solicitar copias de estándares, reglas, regulaciones y requisitos apropiados que su empleador debe tener disponibles en el lugar de trabajo.
- Pueden presentar una queja por discriminación en un plazo de 30 días si creen que están siendo castigados o discriminados por ejercer sus derechos de seguridad y salud.
- Todos los lugares de la obra, pasillos, almacenes, y cuartos de servicio deberán mantenerse limpios, ordenados y saneados.

SEPAN SUS DERECHOS

- El piso de todos los lugares de trabajo deberá mantenerse limpio y, hasta donde sea posible, seco
- Todo piso, lugar de trabajo y pasillo deberán mantenerse limpios de clavos que sobresalgan, astillas, agujeros, y maderas sueltas.

LAS CAIDAS DESDE TECHOS PUEDEN PREVENIRSE

- ✓ Use un arnés y siempre quédese conectado
- ✓ Asegúrese de que el arnés le quede a la medida
- ✓ Use barandas o cuerdas de salvamento
- ✓ Inspeccione el equipo de seguridad antes de usarlo
- ✓ Proteja o cubra todos los huecos, aberturas y tragaluces



PLANIFIQUE con anticipación para hacer el trabajo de forma segura.
PROPORCIONE el equipo para techos correcto.
ADIESTRE a todo el mundo a utilizar el equipo de forma segura.



NO
se desconecte de
la cuerda de
salvamento



NO
trabaje cerca de
tragaluces u aberturas
que no estén protegidas



NO
use equipo defectuoso

LAS CAIDAS DESDE ESCALERAS PUEDEN PREVENIRSE

- ✓ Escoja la escalera correcta para el trabajo
- ✓ Mantenga tres puntos de contacto
- ✓ Asegure la escalera
- ✓ Siempre dé la cara a la escalera



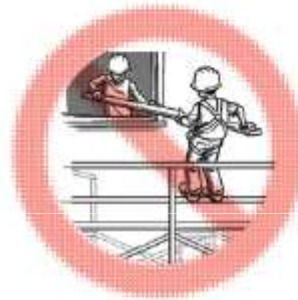
PLANIFIQUE con anticipación para hacer el trabajo de forma segura.
PROPORCIONE la escalera y equipo correctos.
ADIESTRE a todo el mundo a utilizar el equipo de forma segura.

LAS CAIDAS DESDE UN ANDAMIO PUEDEN PREVENIRSE

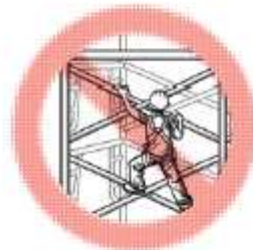
- ✓ Use un andamio que esté totalmente entablado
- ✓ Asegure un acceso apropiado al andamio
- ✓ Aplomado y nivelado
- ✓ Complete TODAS las barandas
- ✓ Asegure un cimientado estable
- ✓ Inspeccione antes de usarlo (por una persona competente)



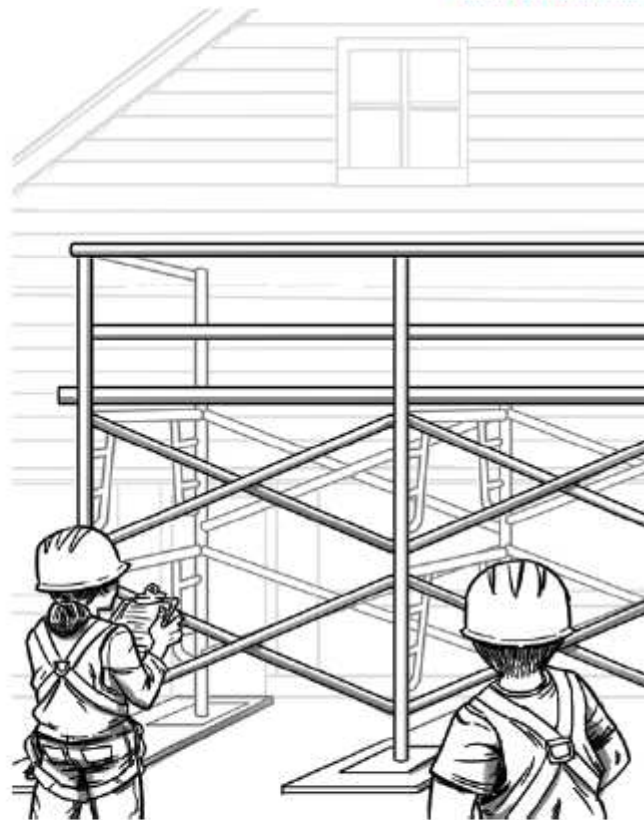
NO
use una escalera
encima del andamio



NO
se pare en
las barandas



NO
suba por
las crucetas



PLANIFIQUE con anticipación para hacer el trabajo de forma segura.
PROPORCIONE el andamio y equipo correctos.
ADIESTRE a todo el mundo a utilizar el equipo de forma segura.